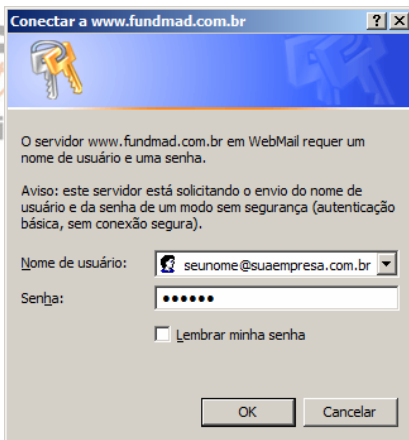



# Sites Editáveis

## MANUAL DE CONFIGURAÇÃO DE WEBMAIL ROUND CUBE

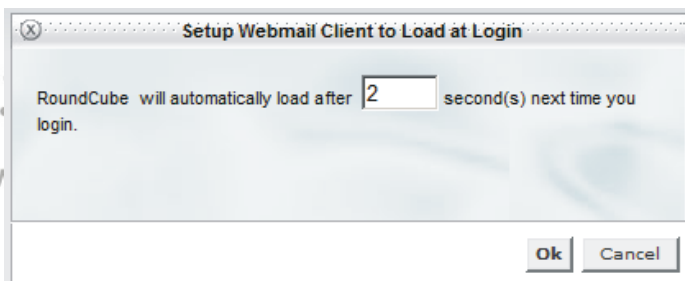
Neste manual você aprenderá como acessar seu e-mail através do seu navegador de internet. Para acessar acesse o seguinte link: [www.suaempresa.com.br/webmail](http://www.suaempresa.com.br/webmail), na seguinte janela digite seu endereço de email completo e sua senha.



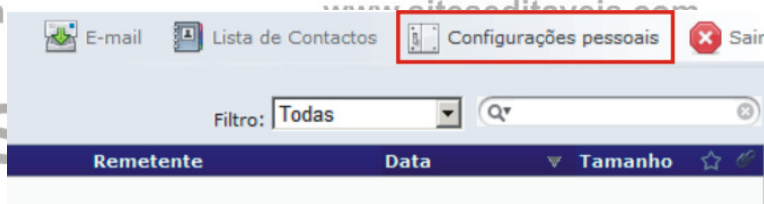
Na tela abaixo você escolhe qual o sistema que usará para acessar seu e-mail, o recomendado é o ROUND CUBE (terceira opção), caso deseje entrar automaticamente é só clicar na opção **Enable AutoLoad**.



Aparecerá uma janela para você marcar quantos segundos para a entrada automática, coloque 2 segundos.



Ao entrar no ROUND CUBE vá em "Configurações pessoais" no canto superior direito.



Dentro das configurações pessoais, clique em "Visualizar caixa de entrada" e marque as opções "Mostrar pré-visualização" e "Verificar todas as pastas para novas mensagens" assim como exemplo abaixo.

www.siteseditaveis.com

www.siteseditaveis.com

WEBMAIL  
POWERED BY ROUND CUBE

Preferências Pastas Identidades

Secção

Interface de Utilizador

Visualizar caixa de Entrada

Composição de mensagens

A exibir mensagens

Pastas especiais

Definições do Servidor

Opções

Mostrar pré-visualização

Enviar Notificações Perguntar ao utilizador

Nova Mensagem

Focar janela de navegador na nova mensagem

Verificar novas mensagens em cada 1 minuto(s)

Verificar todas as pastas para novas mensagens

Gravar

Sites  
Editáveis  
www.siteseditaveis.com

Sites  
Editáveis  
www.siteseditaveis.com

Em "Composição de mensagens" e marque a opção "Escrever mensagens em HTML" e em "Salvar rascunho automaticamente" selecione quantos em quantos minutos você deseja que seja uma copia de segurança das mensagens que você está digitando, o recomendável é "cada 1 minuto(s)".

www.siteseditaveis.com

www.siteseditaveis.com

WEBMAIL  
POWERED BY ROUND CUBE

Preferências Pastas Identidades

Secção

Interface de Utilizador

Visualizar caixa de Entrada

Composição de mensagens

A exibir mensagens

Pastas especiais

Definições do Servidor

Opções

Escrever mensagens em HTML

Salvar rascunho automaticamente cada 1 minuto(s)

Nomes de anexos RFC 2047/2231 (MS Outlook)

Gravar

Sites  
Editáveis  
www.siteseditaveis.com

Sites  
Editáveis  
www.siteseditaveis.com

Então clique no logo no canto superior direito para voltar a caixa de entrada.

www.siteseditaveis.com

www.siteseditaveis.com

WEBMAIL  
POWERED BY ROUND CUBE

RoundCube Webmail

Preferências Pastas Identidades

Secção

Interface de Utilizador

Visualizar caixa de Entrada

Composição de mensagens

A exibir mensagens

Opções

Idioma Portuguese (Português)

Fuso horário Auto

Para maiores instruções entre em contato com nossa equipe, através do nosso e-mail de suporte.  
E-mail / MSN: [suporte@visual.com](mailto:suporte@visual.com)

www.siteseditaveis.com

www.siteseditaveis.com

Sites  
Editáveis  
www.siteseditaveis.com

Sites  
Editáveis  
www.siteseditaveis.com